



**T.C.
KUMLUCA
TİCARET BORSASI**



2022 EKİM AYI BÜLTENİ

Üyelik İşlemleri:

- 2022 Ekim ayında Borsamızda 7 yeni üye kaydı, askı üye bulunmamaktadır ve 1 terk üyemiz bulunmaktadır. 31.10.2022 sonu itibariyle faal olan üye sayımız 217 olmuştur.

2022/EKİM AYINDA BORSAMIZA YENİ KAYIT OLAN ÜYELERİMİZ	
Sicil No	Ünvanı
000437	Bekak Gıda Limited Şirketi
000438	Barlas Yaş Sebze Meyve Paketleme Limited Şirketi
000439	Yüksel Koç
000440	Ali Sarı Sarı Tarım
000441	Ahmet Alış
000442	Atlantis Fresh Seb.Mey.Nar.Hay.İnş.Nak.Hurda Dön. Haf. Ve İth. İhr. Tic. Ltd. Şti.
000443	Nimfresh Tarım Ürünleri İhracat Limited Şirketi

2022/EKİM AYINDA BORSAMIZA TERK OLAN ÜYEMİZ	
Sicil No	Ünvanı
000317	Nejdet Topçu

Tescil İşlemleri:

- 2022 Ekim ayında; 131.967.867,79 TL' lik tescil işlem hacmine ulaşılmıştır. 2021 Ekim ayına göre % 93' lük bir artış görülmüştür. Aşağıdaki grafikte, 2021 ile 2022 yıllarının Ekim ayında gerçekleşen işlem hacimlerimizin karşılaştırması yapılmıştır.



Tel: 0 (242) 887 3333 Faks: 0 (242) 887 3130

E-mail: kumlucab@tobb.org.tr / Web: www.kumlucaborsa.org

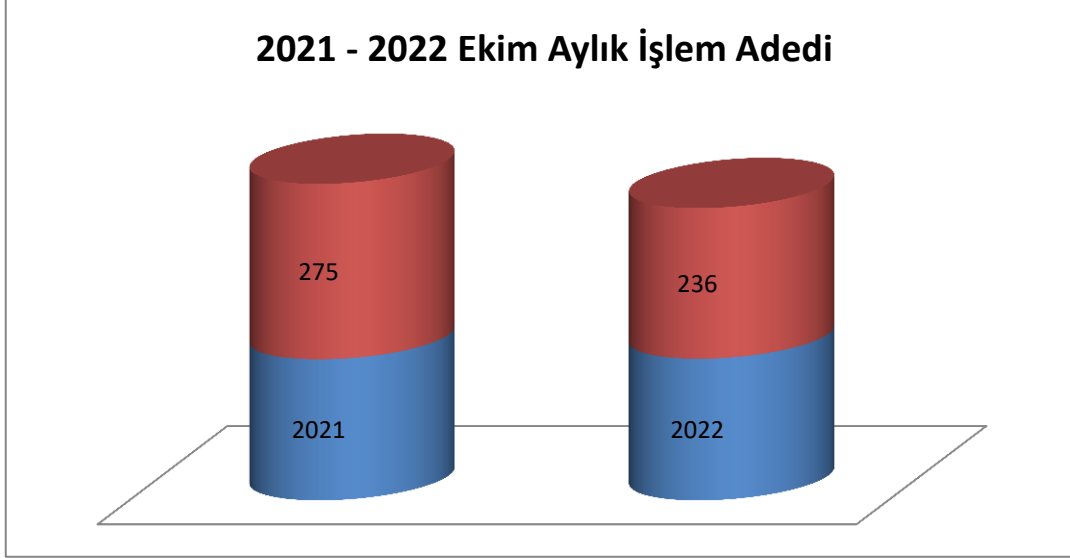
Yeni Mahalle Ahmet Aliğa Bulvarı No:2 Kat:2 PK 07350 Kumluca / ANTALYA



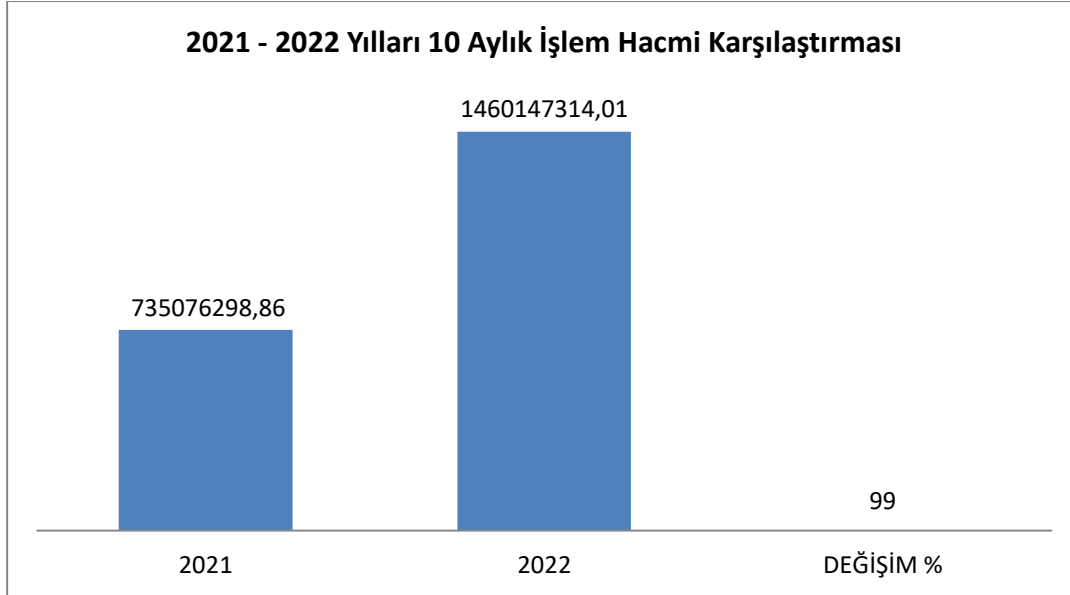
T.C. KUMLUCA TİCARET BORSASI



- 2021 - 2022 Ekim aylarında gerçekleştirilen işlem adetleri aşağıdaki grafikte görülmektedir.



- Aşağıdaki grafikte; 2021 ile 2022 yıllarının 10 aylık toplam tescil işlem hacimleri karşılaştırması yapılmış ve 2021 yılının aynı dönemine göre % 99 ' luk bir artışın olduğu görülmektedir.



Tel: 0 (242) 887 3333 Faks: 0 (242) 887 3130

E-mail: kumlucab@tobb.org.tr / Web: www.kumlucaborsa.org

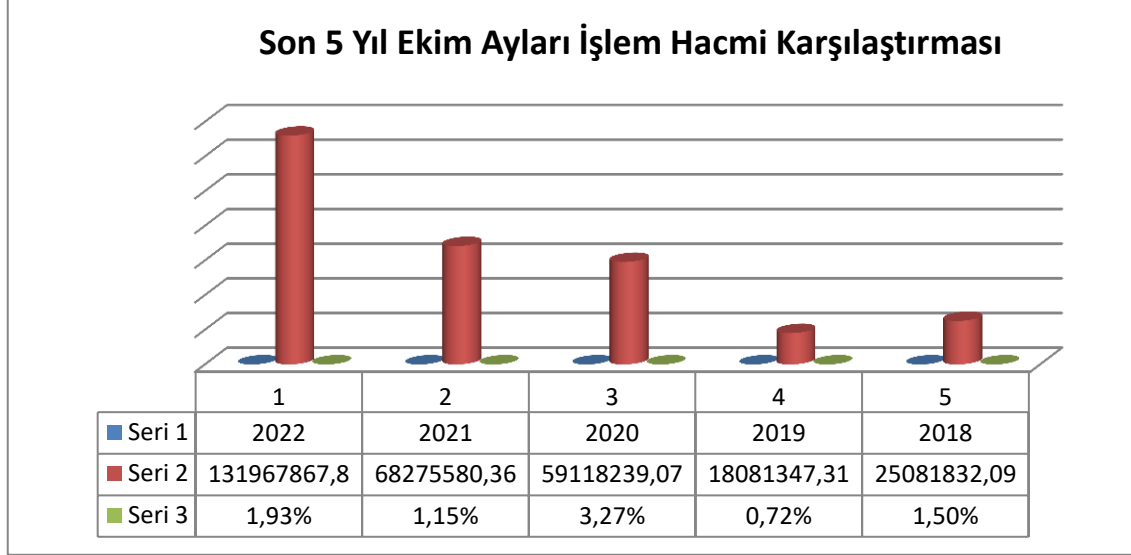
Yeni Mahalle Ahmet Aliğa Bulvarı No:2 Kat:2 PK 07350 Kumluca / ANTALYA



T.C. KUMLUCA TİCARET BORSASI



- Aşağıdaki grafikte; son 5 yılın Ekim aylarında gerçekleşen işlem hacmi tutarları ile bir önceki yılların Ekim ayına göre artış oranları verilmiştir.



- Ekim / 2022 ayında üyelerimizin gerçekleştirmiş olduğu işlem hacimlerine göre ilk 10 sırada yer alan firmalar aşağıdaki tabloda gösterilmiştir.

2022/EKİM AYINDA EN ÇOK TESCİL ÜCRETİ ÖDEYEN İLK 10 ÜYEMİZ	
SIRA	FİRMA ÜNVANI
1	Paşam Tarım Turizm Gıda Sanayi Ve Pazarlama Limited Şirketi
2	Önder Çiftçi Tarım Sanayi Ve Ticaret Limited Şirketi
3	Çetiner Kardeşler Yaş Sebze Meyve Gıda Tarım Nak. İnş. Ve Bilg. Malz. San. Tic. Ltd. Şti.
4	Ey Tohum Tarım İthalat İhracat Sanayi Ve Ticaret Limited Şirketi
5	Ege Sebzeçilik Tarım Ürünleri Meyve Nakliye Oto Ve Ticaret Limited Şirketi
6	Babacanlar Sebze Meyve Komisyonculuğu Tarım Turizm Ve Gıda Tic.Ltd.Şti.
7	Çetinler Tarım Ticaret Ve Pazarlama Limited Şirketi
8	Tunahan Dalgıç Kom. Tar. Ür. Gıda İhr. İth. Ve Tic. Ltd. Şti.
9	Altan Kılılı Kızılağaç Tarım
10	Sülekoğlu Komisyon Tarım Turizm Gıda Ticaret Limited Şirketi



Tel: 0 (242) 887 3333 Faks: 0 (242) 887 3130

E-mail: kumlucatb@tobb.org.tr / Web: www.kumlucaborsa.org

Yeni Mahalle Ahmet Aliğa Bulvarı No:2 Kat:2 PK 07350 Kumluca / ANTALYA



T.C.
KUMLUCA
TİCARET BORSASI



Ekim / 2022 ayında toplam işlem hacmi tutarları aşağıdaki tabloda gösterilmiştir.

EKİM/2022 ÜRÜNLERE GÖRE İŞLEM HACMİ		TUTAR
1	Bakliyat ve Mamülleri	28.450,00
2	Çeşitli Gıda Maddeleri	854.148,40
3	Orman Mahsülleri	393.155,00
4	Kasaplık Canlı Hayvanlar	3.225.137,00
5	Diğer Ürünler	127.466.977,39
TOPLAM		131.967.867,79

Ekim ayı içerisinde 53 çeşit ürünün tescil işlemi gerçekleştirilmiş olup, tutar bakımından ilk 10 sırada yer alan ürünler aşağıdaki tabloda gösterilmiştir.

EKİM/2022 İLK 10 MADDE		TUTAR
1	Domates	47.017.671,60
2	Biber	35.381.747,55
3	Nar	13.788.116,60
4	İncir Yaş	13.505.212,00
5	Yaş Üzüm	6.578.383,15
6	Dana	2.646.807,00
7	Portakal	2.495.748,09
8	Salatalık	2.149.683,37
9	Nektarin	1.122.740,60
10	Şeftali	1.051.120,60
11	Diğer Ürünler	6.230.637,23
TOPLAM		131.967.867,79



Tel: 0 (242) 887 3333 Faks: 0 (242) 887 3130

E-mail: kumlucab@tobb.org.tr / Web: www.kumlucaborsa.org

Yeni Mahalle Ahmet Aliğa Bulvarı No:2 Kat:2 PK 07350 Kumluca / ANTALYA